



PANDUAN

SISTEM INFORMASI
PEMBIMBINGAN
TUGAS AKHIR



YAYASAN GRIYA WINAYA GARUT

INSTITUT PENDIDIKAN INDONESIA

Jalan Terusan Pahlawan No.32 Sukagalih - Tarogong Kidul, Garut

Telp. (0262) 233556 Fax. (0262) 540469 Kode Pos : 44151

email : info@institutpendidikan.ac.id web : www.institutpendidikan.ac.id

SURAT KEPUTUSAN
REKTOR INSTITUT PENDIDIKAN INDONESIA GARUT
NOMOR : 563/IPLR / SK.KL / VIII / 2023

TENTANG

PANDUAN SISTEM INFORMASI PEMBIMBINGAN SKRIPSI DAN TESIS
INSTITUT PENDIDIKAN INDONESIA GARUT

REKTOR INSTITUT PENDIDIKAN INDONESIA GARUT

- Menimbang :
- a. Bahwa dalam rangka mempermudah proses pembimbingan skripsi dan tesis perlu adanya pelaksanaan pembimbingan melalui sistem informasi yang terintegrasi;
 - b. Bahwa dalam rangka mendukung kelancaran penggunaan sistem informasi pembimbingan skripsi dan tesis di lingkungan Institut Pendidikan Indonesia Garut perlu adanya standarisasi yang dimanifestasikan ke dalam bentuk Panduan Sistem Informasi Pembimbingan Skripsi dan Tesis Institut Pendidikan Indonesia Garut;
 - c. Bahwa sebagaimana pertimbangan pada huruf a dan b maka, perlu diputuskan melalui Surat Keputusan Rektor tentang Panduan Sistem Informasi Pembimbingan Skripsi dan Tesis di Lingkungan Institut Pendidikan Indonesia Garut.
- Mengingat :
1. Undang-Undang No.12 Tahun 2012 Tentang Pendidikan Tinggi
 2. Undang-Undang No. 20 Tahun 2003 Tentang Sistem Pendidikan Nasional
 3. Peraturan Pemerintah No. 19 Tahun 2005 Tentang Standar Nasional Pendidikan.
 4. Peraturan Pemerintah No 4 Tahun 2014 Tentang Penyelenggaraan Pendidikan Tinggi dan Pengelolaan Perguruan Tinggi.
 5. Peraturan Menteri Riset, Teknologi dan Pendidikan Tinggi Republik Indonesia No. 44 Tahun 2015 Tentang Standar Nasional Pendidikan Tinggi.
 6. Permendikbud No. 53 Tahun 2023 Tentang Penjaminan Mutu Pendidikan Tinggi.
 7. Surat Keputusan Kementerian Ristekdikti No. 635 / KPT/I / 2017 STKIP Garut berubah statusnya menjadi Institut Pendidikan Indonesia (IPI).
 8. Anggaran Dasar dan Rumah Tangga Yayasan Griya Winaya Garut
 9. Statuta Institut Pendidikan Indonesia Garut
 10. Manual Mutu ISO 9001:2008 IPI Garut



YAYASAN GRIYA WINAYA GARUT

INSTITUT PENDIDIKAN INDONESIA

Jalan Terusan Pahlawan No.32 Sukagalih - Tarogong Kidul, Garut

Telp. (0262) 233556 Fax. (0262) 540469 Kode Pos : 44151

email : info@institutpendidikan.ac.id web : www.institutpendidikan.ac.id

MEMUTUSKAN

- Menetapkan : KEPUTUSAN REKTOR INSTITUT PENDIDIKAN INDONESIA GARUT TENTANG PANDUAN SISTEM INFORMASI PEMBIMBINGAN SKRIPSI DAN TESIS DI LINGKUNGAN INSTITUT PENDIDIKAN INDONESIA GARUT
- KESATU : Menetapkan Panduan Sistem Informasi Pembimbingan Skripsi dan Tesis di Lingkungan Institut Pendidikan Indonesia Garut sebagaimana tercantum dalam Lampiran yang merupakan bagian tidak terpisahkan dari Keputusan ini;
- KEDUA : Panduan Sistem Informasi Pembimbingan Skripsi dan Tesis sebagaimana dimaksud dalam DIKTUM KESATU sebagai panduan bagi mahasiswa dan dosen pembimbing skripsi dan tesis dalam pelaksanaan penulisan skripsi atau tesis serta pembimbingan;
- KETIGA : Surat keputusan ini berlaku sejak tanggal ditetapkan dengan ketentuan apabila dikemudian hari terdapat kekeliruan atau hal-hal yang belum cukup diatur dalam surat keputusan ini akan dilakukan perbaikan atau penyesuaian sebagaimana mestinya.

Ditetapkan di : Garut,

Pada tanggal : 19 Agustus 2023

Rektor Institut Pendidikan Indonesia Garut,



Dr. Nizar Alam Hamdani, MM.,MT.,M.Si.,M.Kom.

Tembusan :

1. Wakil Rektor I, II dan III
2. Direktur dan Wakil Direktur Sekolah Pascasarjana
3. Para Dekan
4. Para Wakil Dekan
5. Kepala BPM
6. Dosen Pembimbing

KATA PENGANTAR

Segala puji bagi Allah SWT, Tuhan Semesta Alam. Shalawat dan salam semoga tercurahkan kepada Rasulullah SAW. Syukur kami panjatkan atas terselesaikannya dokumen Panduan Sistem Informasi Pembimbingan Tugas Akhir Institut Pendidikan Indonesia.

Dokumen ini semoga bisa menjadi acuan bagi Program Studi dan Dosen IPI Garut dalam melakukan Pembimbingan Tugas Akhir di SIAKAD IPI Garut.

Garut, Agustus 2023

Wakil Rektor I Bidang Akademik



Dr. Abdul Hasim, M.Pd.
NIP. 196312171990031003



DAFTAR ISI

KATA PENGANTAR	3
BERKONSULTASI SKRIPSI/TESIS ANTARA MAHASISWA DAN DOSEN	6
PENGAJUAN PROPOSAL/ TUGAS AKHIR OLEH MAHASISWA	14
PENAMBAHAN SYARAT PENGAJUAN PROPOSAL	19

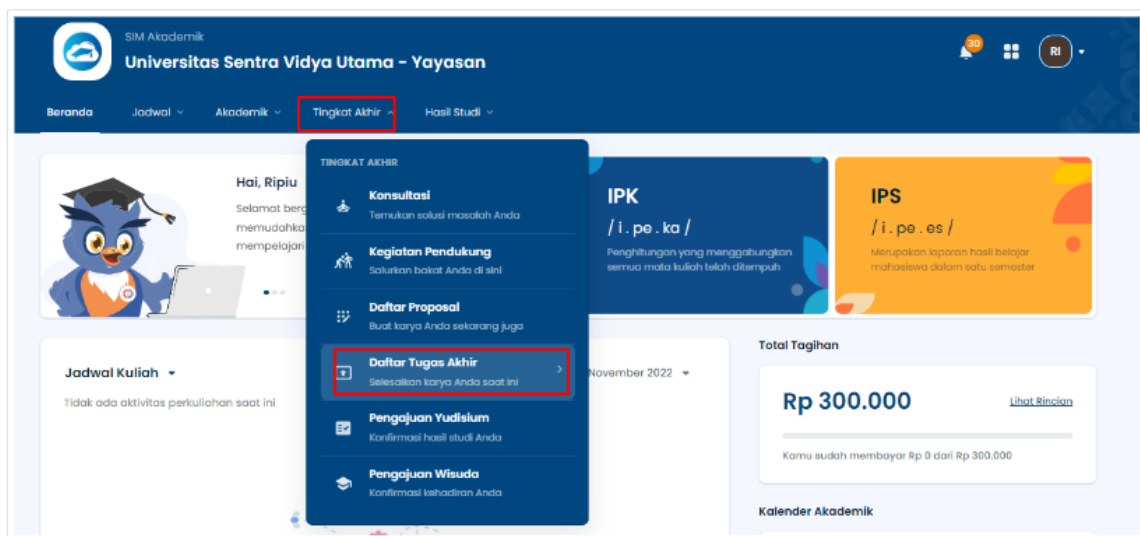


BERKONSULTASI SKRIPSI/TESIS ANTARA MAHASISWA DAN DOSEN

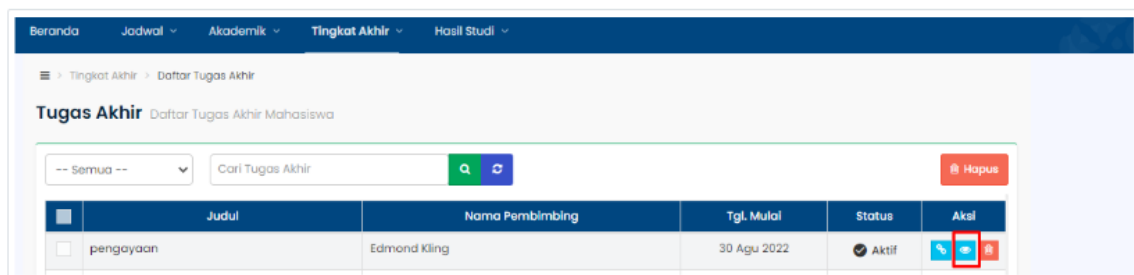
Berikut alur untuk mahasiswa berkonsultasi Proposal TA maupun Tugas Akhir/Skripsi dengan Dosen Pembimbing:

A. Mahasiswa

1) Untuk memulai konsultasi, **Mahasiswa** dapat melakukan login ke dalam SEVIMA Platform kemudian dapat masuk di menu **Tingkat Akhir > Daftar Tugas Akhir**.



2) Kemudian klik Aksi > Detail.



3) Kemudian mahasiswa dapat menambah/ mengajukan bimbingan kepada dosen pembimbing dengan masuk ke tab **Bimbingan** > lalu **Tambah**.

The screenshot shows the 'Bimbingan Tugas Akhir' page. At the top right, there is a search bar with the text 'Cari Tugas Akhir' and a magnifying glass icon. To the right of the search bar are two buttons: 'Kembali ke Daftar' (blue) and 'Tambah' (green, highlighted with a red box). Below the search bar is a sidebar menu with options: 'Detail', 'Bimbingan' (highlighted with a red box), 'Rekap Percakapan Bimbingan', 'Syarat Ujian', 'Jadwal Ujian', 'Nilai Ujian', and 'Nilai Akhir'. The main content area displays student details: NIM 999999999, Nama Mahasiswa Riplu, Program Studi Bimbingan dan Konseling - SI, SKS Lulus 2.00 SKS, and Tgl. Mulai 30 Agustus 2022. Below this is a table with columns: No, Tanggal, Dosen Pembimbing, Topik, Ditetujui, and Aksi. The table is currently empty, with a message 'Data bimbingan skripsi mahasiswa belum dimasukkan'.

The screenshot shows the 'Bimbingan' form page. At the top right, there is a search bar with the text 'Cari Tugas Akhir' and a magnifying glass icon. To the right of the search bar are four buttons: 'Kembali ke Daftar' (blue), 'Simpan' (green, highlighted with a red box), 'Batal' (orange), and 'Hapus' (red). Below the search bar is a sidebar menu with options: 'Detail', 'Bimbingan' (highlighted with a red box), 'Rekap Percakapan Bimbingan', 'Syarat Ujian', 'Jadwal Ujian', 'Nilai Ujian', and 'Nilai Akhir'. The main content area displays student details: NIM 999999999, Nama Mahasiswa Riplu, Program Studi Bimbingan dan Konseling - SI, SKS Lulus 2.00 SKS, and Tgl. Mulai 30 Agustus 2022. Below this is a form with fields: 'Bimbingan Ke' (dropdown menu), 'Topik Bimbingan' (text input), 'Dosen Pembimbing' (dropdown menu with 'Edmond Kling' selected), 'Ditetujui' (checkbox, checked, with text 'Ditetujui dosen pembimbing'), 'Tgl. Bimbingan' (calendar icon, date '23-11-2022'), and 'Deskripsi Bimbingan' (text area). A red arrow points from the 'Simpan' button to the 'Bimbingan Ke' field.

4) Ketika diklik Simpan maka akan muncul tab **Percakapan Konsultasi**, sehingga mahasiswa dapat memulai konsultasi dengan chat .

The screenshot shows a web application interface for a supervision task. At the top, there is a search bar with the text 'Cari Tugas Akhir' and a magnifying glass icon. To the right are navigation buttons: 'Kembali ke Daftar', '+ Tambah Baru', 'Edit', and 'Hapus'. On the left is a sidebar menu with options: 'Detail', 'Bimbingan', 'Rekap Percakapan Bimbingan', 'Syarat Ujian', 'Jadwal Ujian', 'Nilai Ujian', and 'Nilai Akhir'. The main content area displays supervision details in a table format:

NIM	999999999	Nama Mahasiswa	Ripiu
Program Studi	Bimbingan dan Konseling - SI	SKS Lulus	2.00 SKS
Tgl. Mulai	30 Agustus 2022	Judul Tugas Akhir	pengayaan

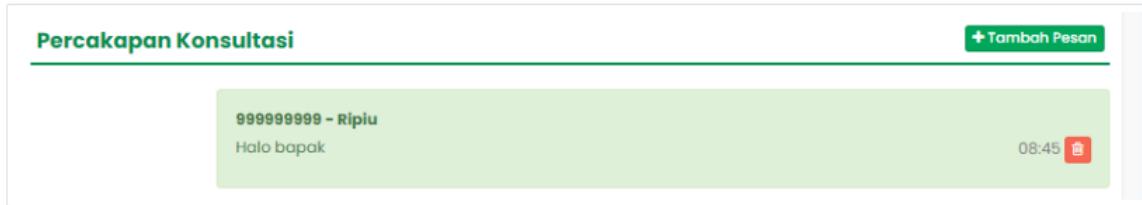
Below the table, there are more details:

Bimbingan Ke	1	Topik Bimbingan	Topik 1
Dosen Pembimbing	Edmond Kling	Disetujui	✗ Disetujui dosen pembimbing
Tgl. Bimbingan	23 November 2022		

There is a section for 'Deskripsi Bimbingan' and 'Pendukung'. At the bottom, there is a 'Percakapan Konsultasi' section with a '+ Tambah Pesan' button highlighted in a red box. Below this, a message states: 'Bimbingan ini belum memiliki data percakapan'.

The screenshot shows a modal dialog box titled 'Tambah pesan konsultasi' with a close button (✗) in the top right corner. The dialog contains a text input field with the text 'Halo bapak'. Below the input field are two buttons: '+ Tambah' (green) and '✗ Batal' (blue). The background shows a blurred view of the supervision task details page.

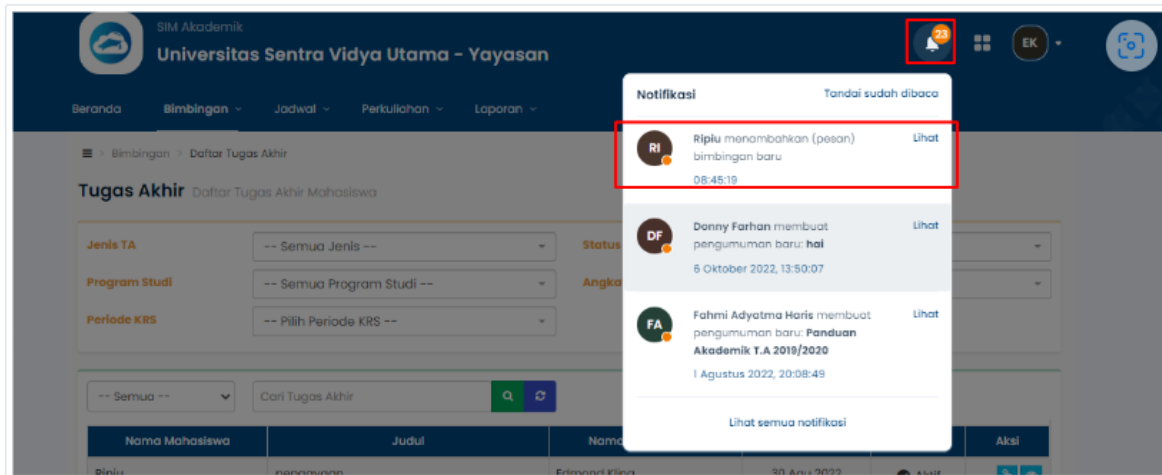
5) Berikut tampilan apabila mahasiswa sudah menambahkan percakapan dengan dosen pembimbing TA.



6) Kemudian apabila mahasiswa telah mengajukan bimbingan kepada dosen, tugas dosen adalah menyetujui bimbingan tersebut dan mulai konsultasinya.

B. Dosen

1) Login dengan akun **Dosen**, ketika mahasiswa bimbingan memulai konsultasi bimbingan, dosen sudah bisa cek pada tab **Notifikasi**.



2) Untuk melihat detail **Bimbingan** yang diajukan mahasiswa silakan dosen dapat masuk pada menu **Bimbingan > Daftar Tugas Akhir**.

The screenshot shows the SIM Akademik interface. The top navigation bar includes 'Beranda', 'Bimbingan', 'Jadwal', 'Perkuliah', and 'Laporan'. The 'Bimbingan' menu is expanded, showing several options. The 'Daftar Tugas Akhir' option is highlighted with a red box. The dashboard also displays a 'Total Beban Mengajar Dosen' section with a progress bar at 0% and a 'Tanggung Jawab Dosen' section.

3) Kemudian klik **Detail** pada TA Mahasiswa

The screenshot shows the 'Daftar Tugas Akhir' page. The page has a search filter section with dropdowns for 'Jenis TA', 'Program Studi', 'Periode KRS', 'Status', and 'Angkatan'. Below the filters is a search bar and a table of student assignments. The first row of the table is highlighted with a red box, showing the student 'Ripiu' with the title 'pengayaan' and supervisor 'Edmond Kling'. The 'Detail' icon in the 'Aksi' column for this row is also highlighted with a red box.

Nama Mahasiswa	Judul	Nama Pembimbing	Tgl. Mulai	Status	Aksi
Ripiu 999999999	pengayaan	Edmond Kling	30 Agu 2022	Aktif	
Deven Moore 1661050141	Angka Keberhasilan Fertilisasi dan Embriogenesis pada Kelompok Poor Ovaria...	Edmond Kling	15 Mei 2019	Selesai	
Luisa Rodriguez 1661050097	ANGKA KEBERHASILAN FERTILISASI DAN EMBRIOGENESIS PADA KELOMPOK NORMO...	Edmond Kling	15 Mei 2019	Selesai	
Cielo Keebler 1661050002	ANGKA KEBERHASILAN FERTILISASI DAN EMBRIOGENESIS PADA KELOMPOK NORMO-...	Edmond Kling	15 Mei 2019	Selesai	
Warren Bode	Keberhasilan Inseminasi Intrauterin Ditinjau	I. Edmond Kling	12 Jul 2018	Selesai	

↳ Bimbingan > Daftar tugas Akhir > Daftar bimbingan tugas akhir mahasiswa

Bimbingan Tugas Akhir

Daftar Bimbingan Tugas Akhir Mahasiswa

Cari Tugas Akhir

[Kembali ke Daftar](#)

Detail

Bimbingan

Rekap Percakapan Bimbingan

Syarat Ujian

Jadwal Ujian

Nilai Ujian

Nilai Akhir

NIM	999999999	Nama Mahasiswa	Ripiu
Program Studi	Bimbingan dan Konseling - SI	SKS Lulus	2.00 SKS
Tgl. Mulai	30 Agustus 2022	Judul Tugas Akhir	pengayaan

No	Tanggal	Dosen Pembimbing	Topik	Disetujui	Aksi
1	23 November 2022	Edmond Kling	Topik 1		<input type="checkbox"/> <input type="checkbox"/>

4) Kemudian dosen bisa menyetujui bimbingan yang diajukan oleh mahasiswa dan bisa melihat bahwa mahasiswa sudah mengirimkan pesan.

Cari Tugas Akhir

[Kembali ke Daftar](#) [Edit](#) [Mulai Meet](#)

Detail

Bimbingan

Rekap Percakapan Bimbingan

Syarat Ujian

Jadwal Ujian

Nilai Ujian

Nilai Akhir

NIM	999999999	Nama Mahasiswa	Ripiu
Program Studi	Bimbingan dan Konseling - SI	SKS Lulus	2.00 SKS
Tgl. Mulai	30 Agustus 2022	Judul Tugas Akhir	pengayaan

Bimbingan Ke	1	Topik Bimbingan	Topik 1
Dosen Pembimbing	Edmond Kling	Disetujui	✗ Disetujui dosen pembimbing
Tgl. Bimbingan	23 November 2022		

Deskripsi Bimbingan

Deskripsi Bimbingan

Pendukung

Unk

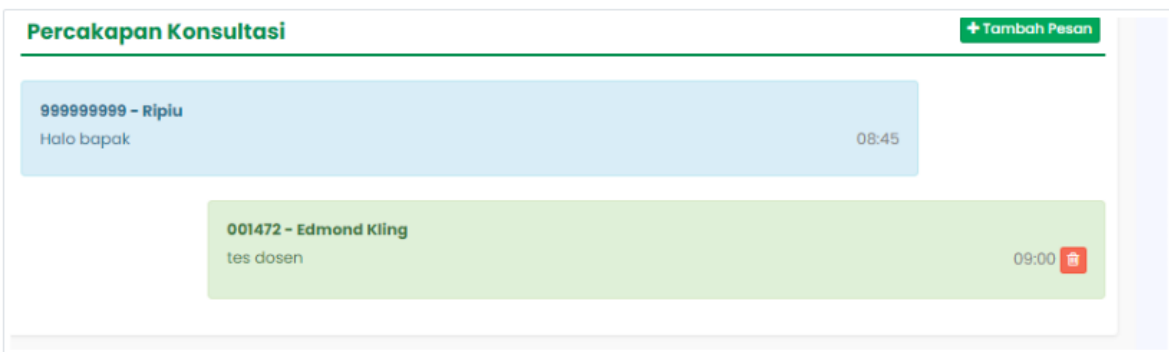
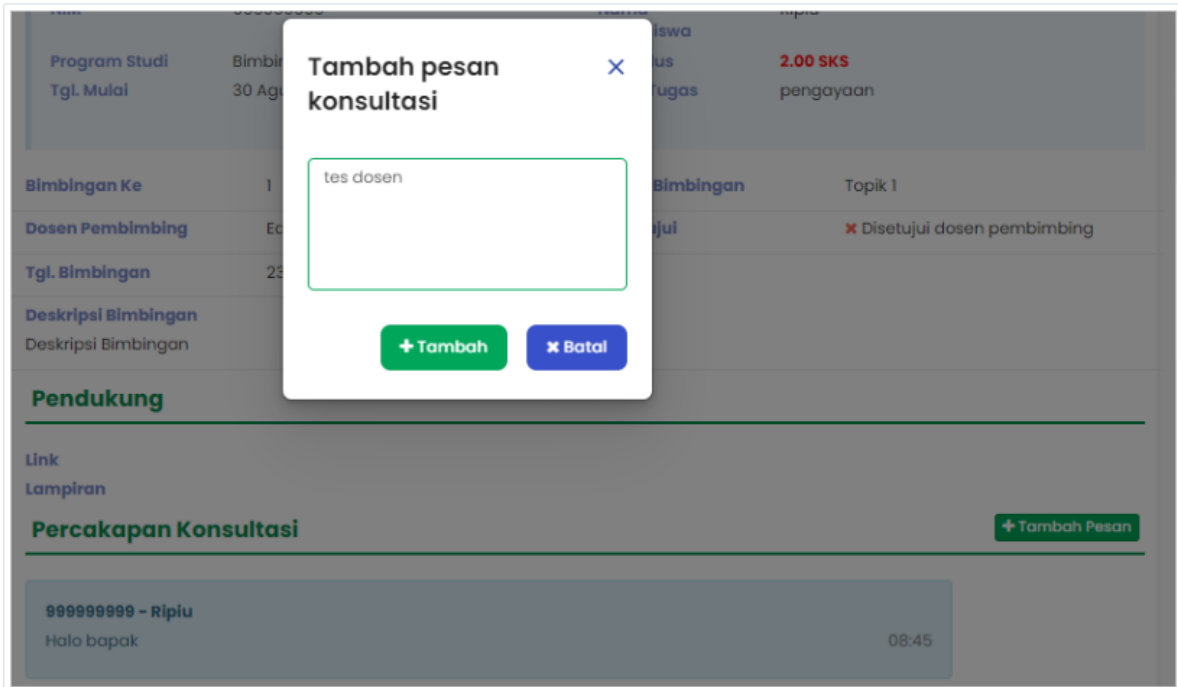
Lampiran

Percakapan Konsultasi

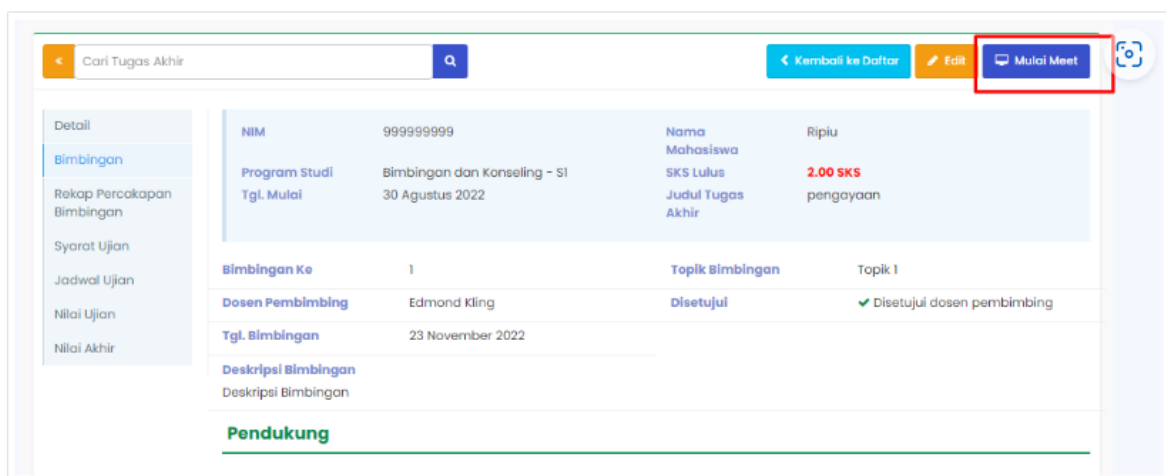
[+ Tambah Pesan](#)

999999999 - Ripiu

Halo bapak 08:45



5) Kemudian pada bimbingan juga terdapat fitur meet, namun untuk yang memulai meet adalah dari dosen pembimbingnya.



6) Kemudian nantinya pada mahasiswa bisa langsung klik **Gabung Meet**.

The screenshot shows a web application interface for 'Bimbingan Tugas Akhir'. At the top, there is a search bar with the text 'Cari Tugas Akhir' and a magnifying glass icon. To the right of the search bar are several action buttons: 'Kembali ke Daftar' (blue), 'Tambah Baru' (green), 'Edit' (orange), 'Hapus' (red), and 'Gabung Meet' (blue), which is highlighted with a red rectangular box. Below the search bar is a table with the following data:

Detail	NIM	999999999	Nama Mahasiswa	Riply
Bimbingan	Program Studi	Bimbingan dan Konseling - SI	SKS Lulus	2.00 SKS
Rekap Percakapan Bimbingan	Tgl. Mulai	30 Agustus 2022	Judul Tugas Akhir	pengayaan
Syarat Ujian	Bimbingan Ke	1	Topik Bimbingan	Topik 1
Jadwal Ujian	Papan Berkehadapan	Edmond Kline	Pleatidul	Disetujui oleh namsihakings

Video Tutorial :

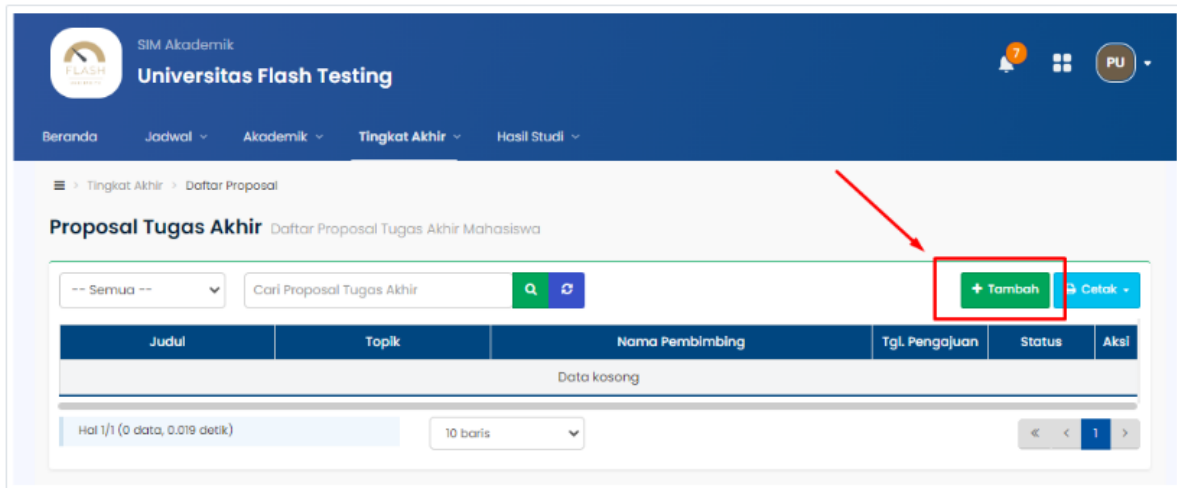
The image shows a YouTube video thumbnail. At the top left is a circular profile picture icon. To its right is the channel name '[DOSEN,ADMIN,MAHASISWA] TUTORIAL BIMBINGAN TUGA...'. On the top right are icons for 'Watch Later' and 'Share'. The main text in the center of the thumbnail reads 'TUTORIAL SIAKAD CLOUD TUTORIAL KONSULTASI DAN BIMBINGAN' with a red play button icon overlaid on the word 'KONSULTASI'. Below this, it says 'UNTUK ADMIN , DOSEN , & MAHASISWA'. At the bottom left, there is a 'Watch on YouTube' logo.

PENGAJUAN PROPOSAL/ TUGAS AKHIR OLEH MAHASISWA

Pada SiAkad, proposal tugas akhir dan tugas akhir bisa ditambahkan / diajukan secara mandiri oleh mahasiswa. Berikut langkah - langkah untuk penambahan proposal tugas akhir / tugas akhir secara mandiri oleh mahasiswa.

Pengajuan Proposal Secara Mandiri oleh Mahasiswa

- Mahasiswa menambahkan data proposal tugas akhirnya melalui menu **Tingkat Akhir > Daftar Proposal**. Klik tambah untuk menambahkan / mengajukan data Proposal Tugas Akhir.



The screenshot shows the SIM Akademik interface for Universitas Flash Testing. The user is logged in as 'PU'. The navigation menu includes Beranda, Jadwal, Akademik, Tingkat Akhir, and Hasil Studi. The current page is 'Tingkat Akhir > Daftar Proposal'. The page title is 'Proposal Tugas Akhir' with a subtitle 'Daftar Proposal Tugas Akhir Mahasiswa'. There is a search bar with the placeholder 'Cari Proposal Tugas Akhir' and a search icon. A green '+ Tambah' button is highlighted with a red box, and a red arrow points to it from the text above. To the right of the '+ Tambah' button is a blue 'Cetak' button. Below the search bar is a table with columns: Judul, Topik, Nama Pembimbing, Tgl. Pengajuan, Status, and Aksi. The table is currently empty, showing 'Data kosong'. At the bottom, there is a pagination bar showing 'Hal 1/1 (0 data, 0.019 detik)', a dropdown for '10 baris', and navigation arrows.

- Lengkapi semua isian datanya dengan benar, lalu klik simpan.

Universitas Flash Testing

Beranda Jadwal Akademik **Tingkat Akhir** Hasil Studi

Tingkat Akhir > Daftar Proposal > Detail Proposal Tugas Akhir Mahasiswa

Proposal Tugas Akhir Detail Proposal Tugas Akhir Mahasiswa

Cari Proposal Tugas Akhir

Data Proposal	Mahasiswa	123123 - punyaku	Status Pengajuan
Bimbingan Proposal	Tanggal Pengajuan*	<input type="text" value="10-11-2022"/>	Abstrak*
Rekap Percakapan Bimbingan	Topik*	<input type="text"/>	<input type="text" value="abstrak"/>
Syarat Ujian	Topik (EN)	<input type="text"/>	
Jadwal Ujian	Judul*	<input type="text" value="Proposal tugas akhir"/>	
Nilai Ujian	Judul (EN)	<input type="text"/>	
Nilai Akhir			

- Setelah data proposal berhasil dibuat, selanjutnya mahasiswa bisa melengkapi data Bimbingan Proposalnya.

Universitas Flash Testing

Beranda Jadwal Akademik **Tingkat Akhir** Hasil Studi

Tingkat Akhir > Daftar Proposal > Detail Skripsi Mahasiswa

Proposal Skripsi Detail Skripsi Mahasiswa

Penambahan data proposal skripsi berhasil

Cari Proposal Skripsi

Data Proposal	Mahasiswa	123123 - punyaku	Status Pengajuan	Aktif
Bimbingan Proposal	Tanggal Pengajuan	<input type="text" value="9 Mei 2023"/>	Abstrak	<input type="text" value="abstrak"/>
Rekap Percakapan Bimbingan	Topik	<input type="text" value="tesis"/>		
Syarat Ujian	Topik (EN)	<input type="text"/>		
Jadwal Ujian	Judul	<input type="text" value="tugas akhir"/>		
Nilai Ujian	Judul (EN)	<input type="text"/>		
Nilai Akhir				

Dosen Pembimbing

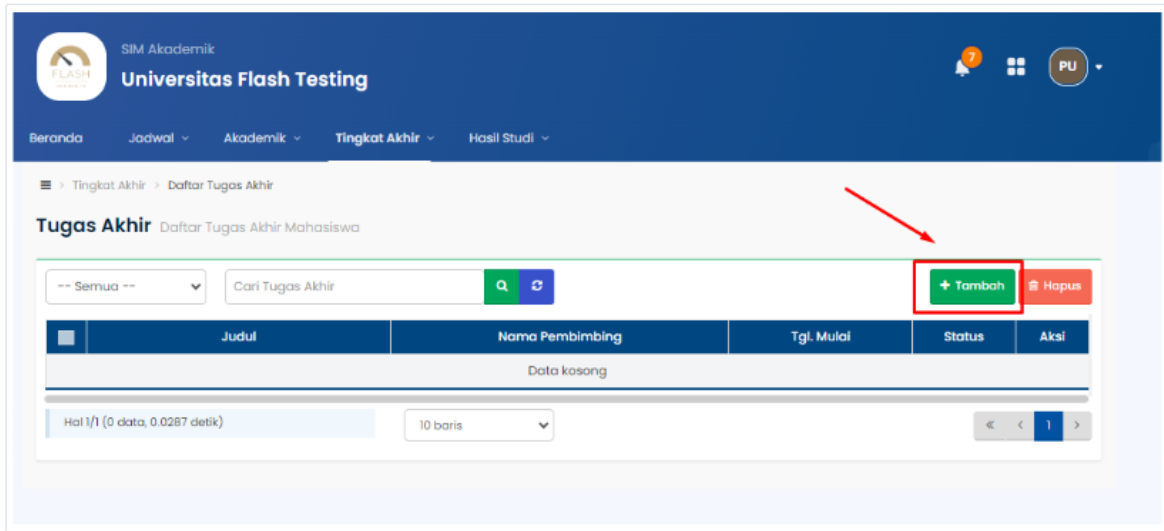
Mahasiswa ini belum memiliki Dosen Pembimbing, silahkan Edit untuk menambahkan Dosen Pembimbing

- Untuk penambahan **Dosen Pembimbing** dilakukan melalui admin.

Pengajuan Tugas Akhir Secara Mandiri oleh Mahasiswa

Sebagai informasi tambahan, untuk data tugas akhir sebenarnya bisa terbuat secara otomatis melalui data proposalnya bila data proposalnya sudah Disetujui. Namun mahasiswa tetap bisa mengajukan data tugas akhirnya secara mandiri. Berikut langkah - langkahnya :

- Mahasiswa menambahkan data tugas akhirnya melalui menu **Tingkat Akhir > Daftar Tugas Akhir**. Klik tambah untuk menambahkan / mengajukan data Tugas Akhir.



- Lengkapi semua isian datanya dengan benar, lalu klik Simpan

☰ > Tingkat Akhir > Daftar Tugas Akhir > Detail Tugas Akhir Mahasiswa

Data Tugas Akhir Detail Tugas Akhir Mahasiswa

Carilah Data Tugas Akhir 🔍 [← Kembali ke Daftar](#) [Simpan](#)

Detail	Mahasiswa	123123 - punyaku	
Bimbingan	Judul*	Bold <i>Italic</i> <u>Underline</u>	
Rekap Percakapan Bimbingan		<input type="text"/>	
Syarat Ujian	Judul (EN)	Bold <i>Italic</i> <u>Underline</u>	
Jadwal Ujian		<input type="text"/>	
Nilai Ujian	Topik*	<input type="text"/>	
Nilai Akhir	Topik (EN)	<input type="text"/>	
	Tanggal Pengajuan	8 Juni 2023	
	Status	Aktif	Tahap
	Tanggal Mulai*	<input type="text" value="dd-mm-yyyy"/>	Tanggal Selesai <input type="text" value="dd-mm-yyyy"/>
	Periode Mulai	<input type="text" value="dd-mm-yyyy"/>	Periode Selesai <input type="text"/>
	Tgl. SK	<input type="text" value="dd-mm-yyyy"/>	No. SK <input type="text"/>
	Abstrak*	<input type="text"/>	

- Setelah data Tugas Akhir berhasil dibuat, selanjutnya mahasiswa bisa melengkapi data bimbingannya.
- Untuk penambahan dosen pembimbing tidak bisa dilakukan secara mandiri oleh mahasiswa dan dilakukan oleh admin.



[MAHASISWA] TUTORIAL PENGAJUAN PROPOSAL & TUGA...




Watch Later



Share

TUTORIAL SIAKAD CLOUD
TUTORIAL INPUT
PROPOSAL & SKRIPSI

UNTUK MAHASISWA

Watch on  YouTube



PENAMBAHAN SYARAT PENGAJUAN PROPOSAL

Berikut syarat-syarat menambah data proposal tugas akhir/skripsi Mahasiswa di **SEVIMA Platform**:



1. Setting tahap pengajuan terlebih dulu pada menu **Perkuliahan – Proposal Tugas Akhir – Tahap Proposal**. Tahap Pengajuan yang termasuk ujian akan dijadikan sebagai proses ujian dan pengecekan berkas syarat ujian.

No. Urut	Nama Tahap	Tahap Ujian	Aksi
1	Pengajuan Judul	✓ Tahap Ujian	[Edit] [Delete]
2	Sidang Proposal	✓ Tahap Ujian	[Edit] [Delete]

2. Setting syarat ujian pada menu **Perkuliahan – Proposal Tugas Akhir – Syarat Ujian**. Syarat Ujian dapat disetting pada tahap pengajuan yang termasuk ujian.

No.	Nama Syarat	Upload?	Aktif	Keterangan	Aksi
1	Sertifikat Tahsin Al-Quran	✓	✓	Mahasiswa yang akan mengajukan proposal skripsi harus memiliki sertifikat tahsin Al-Quran	[Edit] [Delete]
2	telah menemph pengantar metode statistik	✗	✗	mahasiswa yang akan mengambil tugas akhir wajib telah mengambil matakuliah pengantar metode statistik	[Edit] [Delete]

Info : untuk menambahkan syarat ujian silakan klik tambah, apabila wajib upload checklist pada keterangan upload kemudian klik simpan.

No.	Nama Syarat	Upload?	Aktif	Keterangan	Aksi
	<input type="text"/>	<input type="checkbox"/>	<input checked="" type="checkbox"/>	<input type="text"/>	 

[+ Tambah](#)

Validasi berkas syarat ujian dapat dilakukan pada menu detail proposal tugas akhir.

Syarat Ujian

Pengecekan Syarat Ujian Proposal Tugas Akhir

[Kembali ke Daftar](#)
[Simpan](#)

Data Proposal	NIM	1234567890	Nama Mahasiswa	Coba
Bimbingan Proposal	Program Studi	Bimbingan dan Konseling - S1	SKS Lulus	0.00 SKS
Rekap Pencapaian Bimbingan	Tgl. Pengajuan	14 Juni 2022	Judul Diajukan	TES











Pengajuan Judul

No.	Syarat Ujian	Keterangan	File Upload	Tgl. Validasi	<input type="checkbox"/>
1	Sertifikat Tahsin Al-Quran	Mahasiswa yang akan mengajukan proposal skripsi harus memiliki sertifikat tahsin Al-Quran	<input type="button" value="Choose File"/> No file chosen <small>jpg, JPEG, png, PNG, pdf, jpeg, JPEG (maxsize: 2MB)</small>		<input type="checkbox"/>

3. Setting unsur nilai ujian pada menu **Perkuliahhan – Proposal Tugas Akhir – Unsur Nilai**. Pastikan total unsur nilai tidak melebihi 100%.

[Beranda](#) > [Perkuliahhan](#) > [Proposal Tugas Akhir](#) > [Unsur Nilai](#)

Unsur Nilai Proposal

Kode	Nama Unsur	Pros. Nilai	Aksi
PS01	Disiplin	10,00	 
PS02	Materi	20,00	 
PS03	Presentasi	40,00	 
PS04	Dokumentasi	20,00	 
PS05	test	10,00	 

[+ Tambah](#)

4. Input Dosen Pembimbing pada laman **Perkuliahahan – Proposal Tugas Akhir – Daftar Proposal**. Klik detail pada icon mata.

Beranda > Perkuliahan > Proposal Tugas Akhir > Daftar Proposal

Proposal Tugas Akhir

Daftar Proposal Tugas Akhir Mahasiswa

Jenis TA: Skripsi | Status: -- Semua Status --

Unit / Prodi: -- Semua Program Studi -- | Angkatan: -- Semua Angkatan --

-- Semua -- | Riyanto | + Tambah | Hapus | Detail

	NIM	Nama	Tanggal	Topik	Judul Skripsi	Status	Pembimbingnya	Aksi
<input type="checkbox"/>	3025123001	Agus Riyanto	25 Jun 2021	Consequatur aliquip quia sequi voluptas ut quia at quo do qui asperiores atque eos deserunt occaec	Ex rem aspernatur nu	Aktif	x	+ Hapus

Kemudian klik edit di tab data proposal lalu input Dosen Pembimbingnya.

Cari Proposal Skripsi | Kembali ke Daftar | + Tambah | Edit | Hapus

Proposal Skripsi

Detail Skripsi Mahasiswa

Data Proposal | 1

Mahasiswa: 3025123001 - Agus Riyanto | Status Pengajuan: Aktif

Tanggal Pengajuan: 25 Juni 2021 | Abstrak: Val eligendi rerum et iste ut minima necessitatibus exercitation non harum quo quia proident accusamus

Topik: Consequatur aliquip quia sequi voluptas ut quia at quo do qui asperiores atque eos deserunt occaec

Topik (EN): Velit et cupidatat sed et sint est id magnam labore dolore ullamco est perspiciatis sit officia

Judul: Ex rem aspernatur nu

Judul (EN): Laborum Ad ut quia

Dosen Pembimbingnya

Dosen Pembimbing 1

Dosen Pembimbing 2

Info :

Pastikan Pada menu Data Pelengkap > Perguruan Tinggi > Program Studi > Detail Program Studi untuk jenis TA, Jumlah Dosen pembimbing dan Jumlah Dosen Penguji sudah diinputkan.

Informasi Akademik	
SKS Lulus Minimal	Tanggal Akreditasi
IPK Lulus Minimal	Gelar (EN)
Gelar	Gelar (singkat)(EN)
Gelar (singkat)	Jenis Tugas Akhir Skripsi
Akreditasi	Jumlah Dosen Pembimbing 2
No. SK Akreditasi	Jumlah Dosen Penguji 2

Kemudian dipastikan juga kuota Dosen pembimbing masih mencukupi. Bisa dicek di menu Portal > Pegawai di tab Pembimbing.

Data Pegawai Detail Pegawai

Cari Pegawai

Kembali ke Daftar Edit Cetak Biodata

Ganti Foto

N I P	0000001	Gelar Depan		
NIDN	1230001231	Gelar Belakang	SS, M.Hum	
NIDK		Jenis Kelamin	Laki-Laki	
NUPN		Tempat Lahir		
NBM		Tanggal Lahir	16 Agustus 1989	
Nama Pegawai	Aloysius Wahyu Nugroho		Agama	Katolik

Detail Pegawai

Jadwal Minggu Ini

Jadwal Mengajar

Jadwal Perkuliahan

Ujian Tugas Akhir

Kontak Kepegawaian **Pembimbing** Lain-lain

Kuota Pembimbing Akademik	1	Kuota Pembimbing Proposal Tugas Akhir/Tugas Akhir	1
---------------------------	---	---	---

5. Buat jadwal ujian proposal TA pada laman **Perkuliahan - Proposal Tugas Akhir - Daftar Proposal - Detail**.

Beranda Perkuliahan Proposal Tugas Akhir **Daftar Proposal** Jadwal Ujian

Jadwal Ujian Jadwal Ujian Proposal Tugas Akhir Mahasiswa

Cari Proposal Tugas Akhir

Kembali ke Daftar **Tambah**

Data Proposal	NIM	3025123001	Nama Mahasiswa	Agus Rlyanto
Bimbingan Proposal	Program Studi	IAIN SKA - Pendidikan Agama Islam	SKS Lulus	0.00 SKS
Rekap Pencapaian Bimbingan	Tgl. Mulai	25 Juni 2021	Judul Tugas Akhir	Exrem aspernatur nu

No	Ujian	Tgl. Ujian	Mulai	Selesai	Ulang	Aksi
Data jadwal ujian proposal skripsi mahasiswa belum dimasukkan						

Nilai Ujian

Nilai Akhir

Silakan klik tambah untuk menambahkan data jadwal ujiannya. Kemudian klik simpan.

Jadwal Ujian Data Jadwal Ujian Skripsi Mahasiswa

Cari Proposal Tugas Akhir

Data Proposal	NIM 3025123001	Nama Mahasiswa Agus Riyanto
Bimbingan Proposal	Program Studi IAIN SKA - Pendidikan Agama Islam	SKS Lulus 0.00 SKS
Rekap Percakapan Bimbingan	Tgl. Pengajuan 25 Juni 2021	Judul Diajukan Ex rem aspernatur nu
Syarat Ujian	Tanggal Ujian * <input type="text" value="07-06-2022"/>	Jenis Ruangan <input type="radio"/> Luring <input checked="" type="radio"/> Daring
Jadwal Ujian	Waktu Mulai * <input type="text" value="07:00"/>	URL Ujian Daring <input type="text" value="tes zoom"/>
Nilai Ujian	Waktu Selesai * <input type="text" value="09:00"/>	Ulang <input type="checkbox"/> Ujian mengulang/perbaikan
Nilai Akhir	Tahap Ujian <input type="text" value="Sidang Proposal"/>	
Dosen Penguji		
Dosen Penguji 1	<input type="text" value="001471 - Petra Conn"/>	
Dosen Penguji 2	<input type="text"/>	

Catatan:

- Pastikan mata kuliah proposal tugas akhir atau mata kuliah tugas akhir berjenis mata kuliah Skripsi agar dapat menginputkan detail proposal tugas akhir/tugas akhir Mahasiswa.
- Pastikan Mahasiswa sudah mengambil KRS mata kuliah proposal tugas akhir/tugas akhir dan sudah divalidasi Dosen PA.